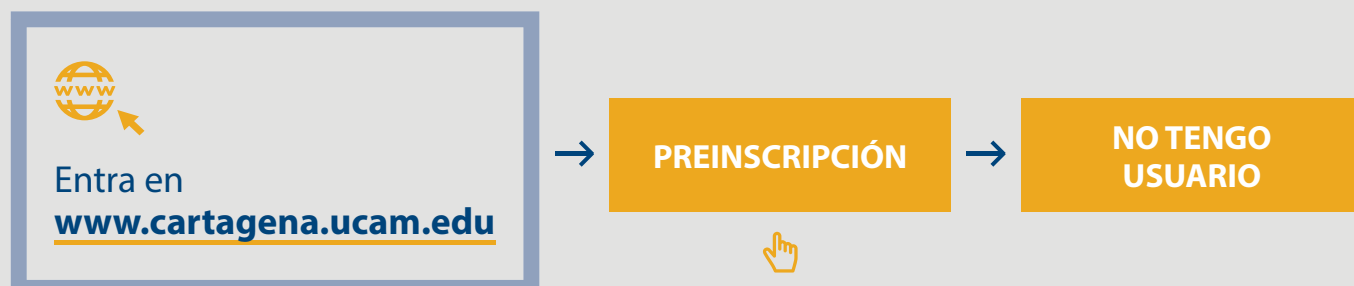


# PROCESO DE ADMISIÓN

## 1º — PREINSCRIPCIÓN

### ● SOLICITUD DE REGISTRO DE USUARIO

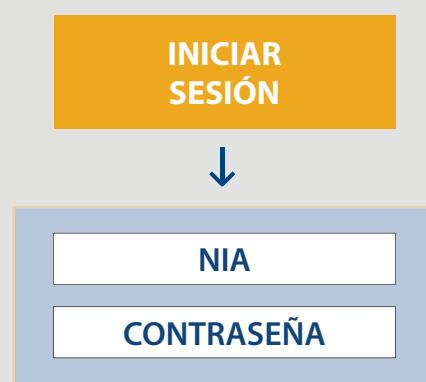


- > Rellena los campos ① y ② con los datos solicitados
- > En el paso ③ el programa te falicitará un **NIA** (tu usuario en la universidad) además debes introducir una contraseña

⚠ El **NIA** y la **contraseña** serán necesarias durante todo el proceso de matriculación

### ● PREINSCRIPCIÓN

Una vez tengas tu usuario y tu contraseña , accede a la preinscripción, utilizando tu usuario y tu contraseña.



> Completa el apartado de estudios previos y adjunta:

- Foto de carnet
- DNI (ambas caras)
- Acceso (PAU, CFGS, Prueba de acceso, Título Universitario)
- Certificado médico oficial (sólo CAFD)\*

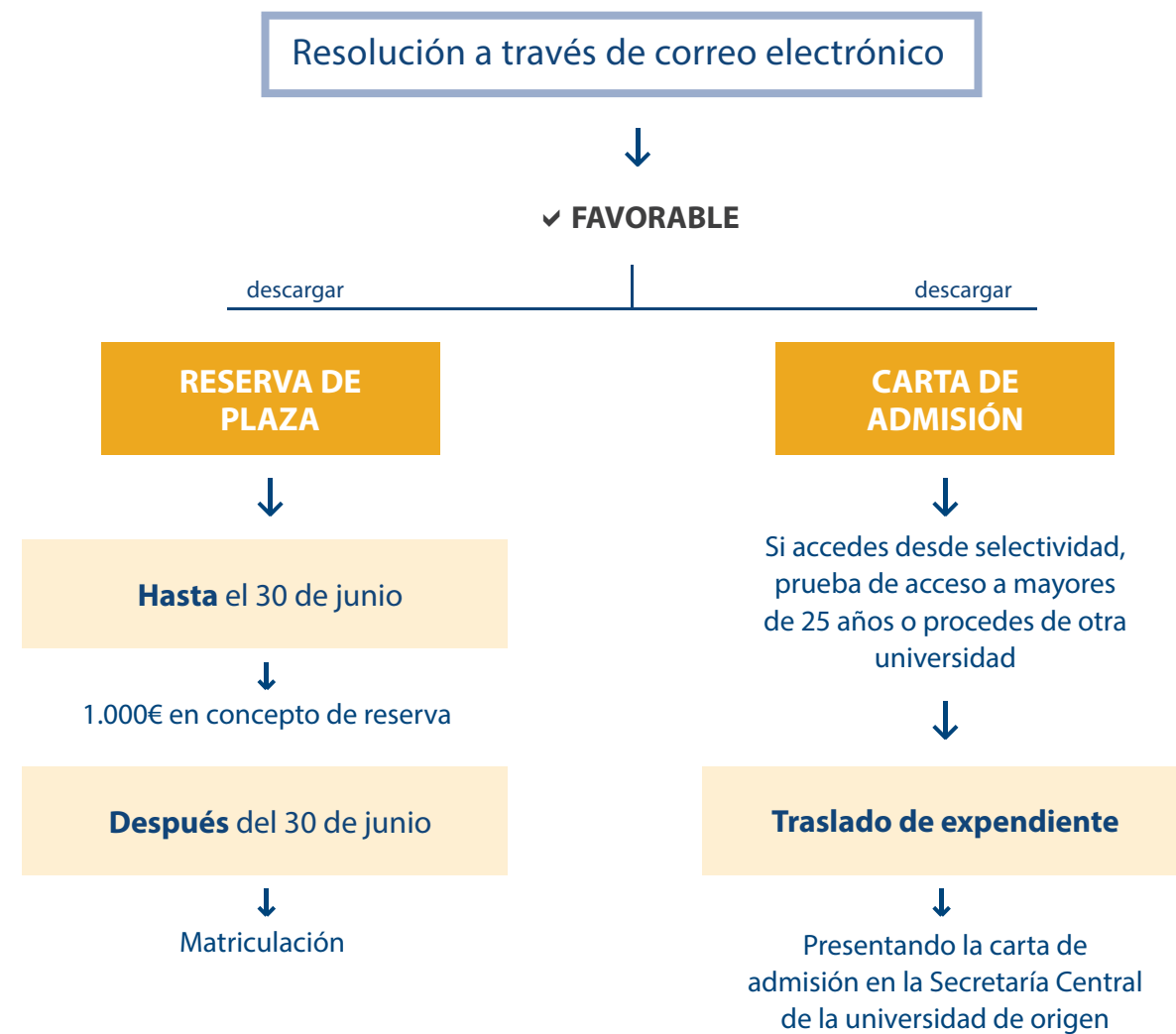
> Abona la tasa de 200€ en concepto de preinscripción por TPV o ventanilla

⚠ Una vez realizado el pago, presentar en Secretaría Central los documentos originales adjuntados y el resguardo de pago de la tasa de preinscripción

⚠ Si vas a solicitar **Reconocimiento de Créditos** no olvides indicarlo en el espacio de observaciones

\* solicitar en secretaría central

## 2º — ADMISIÓN\*



\*Condicionada por un grupo mínimo de alumnos



## 3º — MATRICULACIÓN

Disponble a partir del **1 de julio** en el portal de la preinscripción.